

เรื่องที่ 3 ชีวิตลูกอยู่ในมือแม่ (พฤติกรรมของแม่)



สตรีตั้งครรภ์ทุกท่านจะมีการเปลี่ยนแปลงโครงสร้างกระดูก
แต่ชีวิตชีวิตไม่เปลี่ยนแปลง

จากการศึกษาข้อมูลงานวิจัย พบว่า หญิงตั้งครรภ์ก่อนกำหนดเป็นหญิงกลุ่มวัยทำงาน เช่น ค้าขาย เกษตรกรรม รับจ้าง เป็นต้น และต้องทำหน้าที่เป็นแม่บ้านอีกด้วย เช่น ล้างจาน ทำความสะอาดบ้าน หุงข้าว ทำกับข้าว ซักผ้าและรีดผ้า เลี้ยงบุตรคนโต เป็นต้น พฤติกรรมบางอย่าง เช่น เปลี่ยนท่านั่งของ เป็นท้ายันบ่อยครั้ง เดินขึ้นบันไดหลายครั้งต่อวัน หากต้องเดินทาง มาทำงานทุกวันไม่ว่าโดยสารถือพาหะใดใด เช่น มอเตอร์ไซด์ จักรยาน รถเมล์ รถไฟฟ้า เป็นต้น หากการเดินทางนั้นต้องเกร็ง บริเวณหน้าท้องบ่อยครั้ง เมื่อรถเลี้ยว หรือวิ่งอยู่บนถนนที่ขรุขระ เป็นประจำบ่อยครั้ง อาจเกิดการกระแทกกระเอนต่อกระดูกในครรภ์ ก่อให้เกิดอาการเจ็บครรภ์ก่อนกำหนด ซึ่งยังไม่รวมกับพฤติกรรม ขณะทำงาน เช่น การกลืนปัสสาวะ การนั่งหรือยืนทำงานนานๆ ความเครียดจากการทำงาน เป็นต้น หากสตรีตั้งครรภ์เผชิญปัญหาหลายด้าน สิ่งเหล่านี้ก่อให้เกิดความเครียด เหนื่อยล้า ทำให้ประสิทธิภาพการทำงานลดลงและยังทำให้มีอาการไม่สบาย ได้แก่ เวียนหัว ปวดศีรษะ ปวดหลัง ขาบวม อารมณ์หงุดหงิด เครียด หงุดหงิด เป็นต้น นำไปสู่ การแท้ง การคลอดก่อนกำหนด ทารก น้ำหนักน้อย (อ้างอิง คุณสุภาพร แสนศรี)

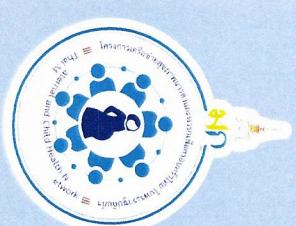
“หากหญิงตั้งครรภ์ปรับวิธีการทำงาน
และการใช้ชีวิตได้เหมาะสม ก็สามารถป้องกัน
ภาวะเจ็บครรภ์คลอดก่อนกำหนดได้”

เรื่องที่ 4 สัญญาณเตือนคลอดก่อนกำหนด



จากการศึกษาหญิงคลอดบุตรก่อนกำหนดในโครงการวิจัย พบว่า ประมาณ ร้อยละ 62 ของหญิงคลอดก่อนกำหนดไม่มีความรู้เรื่องภาวะคลอดก่อนกำหนดมาก่อน และเมื่อมีอาการเจ็บครรภ์ก่อนกำหนด หรือ อาการผิดปกติอื่น ๆ มักเดินทางเข้ารับการรักษานำในโรงพยาบาลล่าช้า จนมีอาการเจ็บครรภ์รุนแรงมากขึ้น จึงตัดสินใจเข้ามารับการรักษาคือ เป็นเหตุให้แพทย์ไม่สามารถวินิจฉัย หากมาเร็วและไม่มีความแทรกซ้อนขณะนั้น แพทย์สามารถรักษาต่อจนสามารถตั้งครรภ์ครบกำหนดคลอดได้

“หากมีสัญญาณเตือน ดังต่อไปนี้ ต้องรีบไปพบหมอบทันที
ท้องแข็ง ท้องป็น ปวดบั้นเอว เจ็บหน้าท้องน้อย
มีน้ำไหล มีเลือดออก แม่ไม่เจ็บท้อง”



แนวคิดการเผยแพร่สื่อประชาสัมพันธ์ ภายใต้แคมเปญ



เรียนรู้ ร่วมแรง ร่วมใจ

ป้องกันภาวะคลอดก่อนกำหนด


THAI MATERNAL AND CHILD HEALTH NETWORK

จัดทำโดย

กระทรวงมหาดไทย

คณะกรรมการอำนวยการโครงการเครือข่ายสุขภาพ
มารดาและการปกป้องครอบครัวไทย ในพระราชูปถัมภ์
สมเด็จพระบรมโอรสาธิราชฯ สยามมกุฎราชกุมาร

สามารถติดตามขบสื่อประชาสัมพันธ์



Facebook

www.facebook.com/THChNetwork

Web site

www.thmchnetwork.com

www.thmchnetwork.com

Facebook: โครงการเครือข่ายสุขภาพมารดาและการ

พ.ศ. 2565


หลักการ และ เหตุผล



ทารกแรกเกิดที่มีอายุครรภ์น้อยกว่า 37 สัปดาห์ ที่เรียกว่าทารกเกิดก่อนกำหนด มีโอกาสเสียชีวิตและพบภาวะแทรกซ้อน ทำให้ทารกมีความพิการในช่วงหลังคลอด บางรายจะมีพัฒนาการล่าช้า หากทารกอายุนี้มีสติปัญญา การเคลื่อนไหว และภาคีรู้ต้องเสียค่าใช้จ่ายเพื่อการฟื้นฟูสภาพร่างกายและดูแลรักษาต่อเนื่องไม่น้อยกว่า 4 - 5 ปี

จากการทำวิจัยที่ได้รับทุนสนับสนุนจากกองทุนที่ประชุม นรทพรบุตร พบว่า ประมาณร้อยละ 50 - 60 ของการคลอดก่อนกำหนดเกิดขึ้นในสตรีตั้งครรภ์ที่มีโรค หรือ ภาวะแทรกซ้อน ขณะตั้งครรภ์ บางคนเกิดจากพฤติกรรมของสตรีตั้งครรภ์ ก่อให้เกิดภาวะเจ็บครรภ์ก่อนกำหนด เนื่องจากสตรีตั้งครรภ์เหล่านี้ ยังขาดความรู้เรื่องการป้องกันตนเองให้ปลอดภัยจากภาวะคลอดก่อนกำหนด จึงเข้ารับการรักษาล่าช้าเป็นเหตุให้การเลี้ยง ภาวะเจ็บครรภ์คลอดก่อนกำหนดมักไม่ประสบความสำเร็จ

ด้วยเหตุนี้โครงการเครือข่ายสุขภาพมารดาและทารก เพื่อครอบครัวไทย ในพระราชูปถัมภ์ สมเด็จพระบรมโอรสาธิราชฯ สยามมกุฎราชกุมาร จึงต้องการขับเคลื่อนความรู้ผ่านแคมเปญ “เรียนรู้ ร่วมแรง รมแรงค์ ป้องกันภาวะคลอดก่อนกำหนด” เพื่อส่งมอบไปให้แก่ประชาชนทุกคน ไม่ว่าจะเป็นคนในครอบครัว เพื่อบน เพื่อบน ผู้ร่วมงาน สังคมและชุมชน เพราะเมื่อเกิดเหตุการณ์ที่ไม่พึงประสงค์กับบุคคลใดแล้ว จะสามารถเกิดความรู้สึก ตระหนักถึงอันตรายของภาวะคลอดก่อนกำหนดและตัดสินใจ ไปพบแพทย์โดยเร็ว อันจะส่งผลให้สามารถรักษาภาวะคลอดก่อน กำหนดได้อย่างรวดเร็วต่อไป




1. อัตราการคลอดก่อนกำหนด
2. ฝากครรภ์ก่อนคลอดก่อนกำหนด
3. ชีวิตลูกอยู่ในมอแม่ (พฤติกรรมของแม่)
4. ประเด็นหลักในการสื่อสารสู่สังคม



แนวคิดหลักภายใต้แคมเปญ เรื่องที่ 1 อัตราการคลอดก่อนกำหนด

ทารกเกิดก่อนกำหนดส่วนใหญ่ได้รับการดูแลต่อเนื่อง ในโรงพยาบาลในระยะเวลานาน เช่น ทารกที่มีโรคปอดเรื้อรัง บางรายต้องใส่เครื่องให้ออกซิเจนตลอดเวลา อยู่น้อย 6 เดือน ถึง 2 ปี ทารกมีแรงจูงใจเจริญเติบโตปกติในทารกเกิดก่อน กำหนด ทำให้เสียต่อการมีสายตาเลื่อนรางหรือตาบอด หากไม่ได้รับการวินิจฉัยและรักษาอย่างเหมาะสม ทารกมีภาวะ เลือดออกในโพรงสมองอาจมีผลต่อพัฒนาการและการเจริญเติบโต หากเป็นโรคล่าช้ากว่าปกติจะได้รับการผ่าตัดเอาลำไส้ ส่วนตายเป็นไป อาจไม่สามารถกินนมได้ช่วงเวลาหนึ่ง อาจาร ช่างต้นมักพบแต่ในทารกเกิดก่อนกำหนดที่มีน้ำหนักน้อยกว่า 2,000 กรัม หากสตรีตั้งครรภ์มีอาการผิดปกติจากการดำเนินชีวิตประจำวัน ให้คิดถึงเสมอว่าอาจเกิด “ภาวะคลอดก่อนกำหนด” ให้รีบไปพบแพทย์ในโรงพยาบาลใกล้บ้านทันที

เรื่องที่ 2 ฝากครรภ์ก่อนคลอดก่อนกำหนด



ผู้หญิงหลายคนอาจมีความเสี่ยงซ่อนอยู่ เมื่อตั้งครรภ์ อาจมีผลต่อสุขภาพของตนเอง เช่น ฟื้นฟูโลหิตจาง ความดันโลหิตสูง โรคหัวใจ บางรายมีประวัติการผ่าตัดคลอด ผ่าตัดมดลูกและปีก มดลูก ประวัติความเจ็บป่วยในพ่อ-แม่-พี่น้อง-ครอบครัว อาจมี ผลต่อบุตรในครรภ์ได้ หากสงสัยว่าตั้งครรภ์ สตรีตั้งครรภ์ทุกท่าน ควรเข้ามาฝากครรภ์ทันทีที่ทราบหรือ ภายใน 12 สัปดาห์แรก เพื่อให้แพทย์ค้นหาค่าความเสี่ยง และความเจ็บป่วยในสตรีตั้งครรภ์ แพทย์จะค้นหาความเสี่ยงที่พบมารักษา รวมถึงได้รับคำแนะนำ เพื่อป้องกันภาวะแทรกซ้อนต่อไป หากมาช้ากว่าอายุครรภ์ 20 สัปดาห์ มีผลต่อการคำนวณอายุครรภ์ผิดพลาด ไม่สามารถกำหนด อายุครรภ์เมื่อครบ 37 สัปดาห์ ได้ถูกต้อง นอกจากนั้น โอกาสที่จะ ได้รับการดูแลรักษาโรคหรือภาวะแทรกซ้อนล่าช้าออกไปด้วย